

原稿制作上のお願い

株式会社オレンジページ

The **Orangepage** Inc.

INDEX

- 原稿制作方法 ----- P3
- 入稿時のお願い ----- P3
- 送稿方法 ----- P4
- 広告サイズ ----- P5
- 原稿審査ご協力のおお願い ----- P6
- よくあるお問い合わせ ----- P7
- 原稿制作に関するお問い合わせ先 ----- P8

●原稿制作方法

原稿制作・送稿については「雑誌広告デジタル送稿推進協議会」の[雑誌デジ送ナビ](#)をご確認ください（原稿制作方法は[こちら](#)から）

●入稿時のお願い

- 入稿形態はJ-PDF（JMPAカラーに準拠しているPDFファイル形式のデータ）のみとなります
- 色見本の添付は不要です（JMPAカラーに準拠したDDCPから出力したプルーフを確認し、運用します。詳しくは[こちら](#)をご確認ください）
- 弊社および印刷所でのデータ修正はお受けしておりません。修正がある場合は、再入稿をお願いいたします

●送稿方法

◇オフライン入稿

「JMPAカラー準拠PDF送稿（入稿）4点セット」をご用意ください。
4点セットの詳細は必ず「[JMPAカラー準拠PDF制作ガイド](#)」から、
資料（※右図参照）をダウンロードしてご確認ください。


4点セットとは

- ①メディア（CD-RまたはDVD-R）
- ②仕様書（「JMPAカラー準拠〈またはモノクロ〉PDF仕様書」）
- ③プリフライトレポート（出力紙を添付し、**メディアにPDFデータを格納**）
- ④原寸の出力見本（二本線トンボつき）※色見本の添付は不要です

◇オンライン入稿

デジタルセンドの「雑誌オンライン送稿サービス（事前登録が必要）」のみご利用いただけます。

[デジタルセンド](#) Webサイトをご確認ください。オンラインストレージやメールでの入稿はお受けして
おりません。



※JMPAカラー準拠PDF
制作ガイド.pdfP19参照

●広告サイズ

オレンジページ本誌

広告スペース		原稿寸法（縦×横）
表紙4（4色）	1P	265mm×222mm
表紙2（4色）	1P （目次対向）	296mm×234mm
表紙2（4色）	見開き	296mm×468mm
表紙3（4色）	見開き	296mm×468mm
表紙3（4色）	1P	296mm×234mm
本文（4色）	見開き	296mm×468mm
本文（4色）	1P	296mm×234mm
本文（4色）	縦1/3P	260mm×65mm
ハガキ（1色）	1枚	150mm×100mm （のりしろ15mmを加える）

※MOOKについては担当の広告営業にお問い合わせください。

オレンジページCooking

広告スペース		原稿寸法（縦×横）
表紙4	1P	246mm×234mm
表紙3	1P	296mm×234mm
表紙2	1P	296mm×234mm
本文（4色）	見開き	296mm×468mm
本文（4色）	1P	296mm×234mm
本文（4色）	1/3P	260mm×65mm
ハガキ（1色）	1枚	150mm×100mm （のりしろ15mmを加える）

こどもオレンジページ

広告スペース		原稿寸法（縦×横）
表紙4	1P	246mm×222mm
表紙2	1P	296mm×234mm
本文（4色）	見開き	296mm×468mm
本文（4色）	1P	296mm×234mm

● 原稿審査ご協力のお願い

弊社に初めて出稿されるクライアント様には、事前に原稿審査をさせていただきます。広告営業担当にご相談ください。

記事タイアップ風の広告は事前に広告営業担当、または〈ad@orangepage.co.jp〉までご連絡をお願いします。弊社規定の表記（※）への変更をお願いする場合がございます。

※クレジットは「提供／〇〇〇会社」もしくは社名のみを16Q以上で記載（「協力／〇〇〇会社」はNG）。〈PR〉または〈広告〉と14Q以上、スミベタで記載 などの規定がございます

※その他内容により、上記以外の訂正をお願いすることもございます

●よくあるお問い合わせ その1

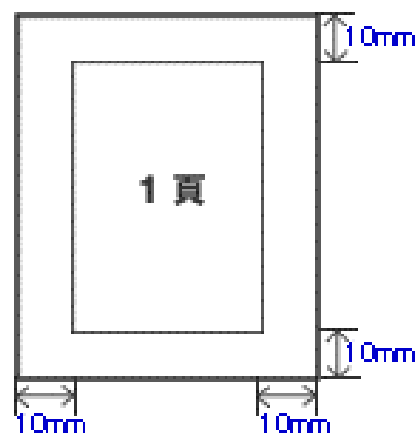
Q. QRコードの色は何色でもよいでしょうか

A. 印刷事故や読み取り不調の可能性がありますので、スミ版1色でお願いします

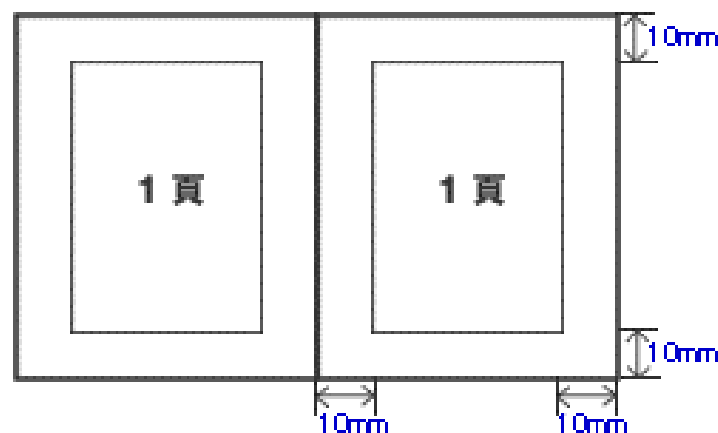
Q. セーフティ（追い込み）はどのくらい必要でしょうか

A. 製本時の断裁を見越して、原稿の左右天地にセーフティ（追い込み）を設定して作成してください。切れてはいけないロゴ・文字・写真等は、仕上がり寸法の左右天地から、10mm以上内側に配置するようにお願いします。10mmより外側に配置されている場合は、切れてもよいものとして、そのまま進行させていただきます

1Pの場合



2Pの場合



●よくあるお問い合わせ その2

Q. 前回と同じ原稿なので、流用したいのですが……

A. 原稿の取り違えなどの事故につながりますので、いちど入稿された原稿の流用は行っておりません。改めて原稿一式の入稿をお願いいたします（送稿方法はP 4 参照）

Q. 原稿は返却してもらえますか？

A. 返却は原則として行っておりません。入稿原稿は刊行物発売の1か月後に、徹底したセキュリティ管理のもとでオレンジページ製作部が処分しております

入稿に関するお問い合わせ先

オレンジページ 製作部

seisaku@orangepage.co.jp

※固定電話はございませんのでメールでお問い合わせください